

# Tipos de Certificações



(Versão: 1.2)

# Sumário

## Sumário

---

<b>DISCLAIMER</b>	Página 04
<b>CPA-10</b>	Página 06
<b>CPA-20</b>	Página 10
<b>CEA</b>	Página 14
<b>PQO</b>	Página 18
<b>CNPI</b>	Página 22
<b>FBB-100</b>	Página 26
<b>CA-300</b>	Página 30
<b>CFP®</b>	Página 34
<b>CFA®</b>	Página 39
<b>CAIA</b>	Página 44
<b>CGA</b>	Página 48
<b>FRM</b>	Página 52
<b>Cambridge</b>	Página 56
<b>IELTS</b>	Página 60
<b>TOEFL</b>	Página 66
<b>TOEIC</b>	Página 69
<b>PMP</b>	Página 73
<b>Referências</b>	Página 77
<b>Anotações</b>	Página 82

# Disclaimer

## Disclaimer



- Esse material foi criado com o intuito de auxiliar aqueles que têm pretensão em conhecer mais sobre as principais certificações do mercado.
- Não há intenções de comercialização ou lucro, com a divulgação dessa apostila. Apenas a propagação de conhecimento.
- O conteúdo presente foi coletado em diversas fontes e aprimorado – além de textos próprios, também. Os créditos e referências estão ao final do documento.
- As informações não sugerem nenhuma sugestão de certificação ou exame.
- Agradeço a todos que me incentivaram no desenvolvimento nesse documento. Coloco-me à disposição se tiverem qualquer sugestão ou reclamação sobre o material.

**Linkedin:** Harion Camargo

[www.harioncamargo.com](http://www.harioncamargo.com)

**BONS ESTUDOS!**

# CPA-10

## **O que é CPA-10?**

A Certificação Profissional ANBIMA Série 10, ou simplesmente CPA-10, é uma certificação profissional oferecida pela ANBIMA (Associação Brasileira das Entidades dos Mercados Financeiro e de Capitais).

## **A quem se destina?**

A CPA-10 destina-se a atestar que profissionais que desempenham atividades de comercialização e distribuição de produtos de investimento diretamente junto ao público investidor em agências bancárias, bem como de atendimento ao público investidor em centrais de atendimento tenham conhecimento do mercado.

## **Como ser aprovado?**

Para ser considerado aprovado, o profissional deve realizar um exame de certificação e apresentar um índice de acerto igual ou superior a 70%.

## **O exame tem quantas questões?**

A prova contém 50 questões. Para obter aprovação, o candidato deve acertar 35 questões, podendo errar 15.

## **Qual a duração da prova?**

A prova dura 2h

## **O que cai na prova?**

A prova tem 50 questões e é dividida em sete módulos:

1. Sistema Financeiro Nacional
2. Ética, Regulamentação e Análise do perfil do investidor
3. Noções de Economia e Finanças
4. Princípios de Investimento
5. Fundos de Investimento
6. Instrumentos de Renda Variável e Renda Fixa
7. Previdência Complementar Aberta

## **Onde faço a inscrição?**

A inscrição está disponível no site da [Anbima](#).

## **Como é o exame?**

Computadorizado.



### Há algum pré requisito?

Não há pré-requisitos para realizar o exame.


### Quais datas e horários para a prova?

Depende da agenda da Anbima. Por isso é importante entrar no site e verificar.

### A certificação Vence?

Sim. A cada 5 anos, quem tem a CPA-10 deve fazer a prova de atualização para manter a certificação em dia.

### Nível de Complexidade



# CPA-20

## O que é CPA-20?

A CPA-20 (Certificação Profissional ANBIMA - Série 20) certifica profissionais que atuam na venda de produtos de investimento ou na manutenção de carteiras nos segmentos varejo alta renda, private banking, corporate e investidores institucionais, em agências bancárias ou plataformas de atendimento.

## A quem se destina?

- Profissionais que trabalham em instituições financeiras em geral, mesmo aquelas que não aderiram ao código.
- Estudantes e profissionais de autarquias ou órgãos públicos.

## Como ser aprovado?

Para ser considerado aprovado, o profissional deve realizar um exame de certificação e apresentar um índice de acerto igual ou superior a 70%.

Ao obter a CPA-20, o profissional pode, automaticamente, exercer as atividades abrangidas pela CPA-10.

## O exame tem quantas questões?

A prova contém 60 questões. Para obter aprovação, o candidato deve acertar 42 questões, podendo errar 18.

## **Qual a duração da prova?**

A prova dura 2h30.

## **O que cai na prova?**

A prova tem 60 questões e é dividida em sete módulos:

1. Sistema Financeiro Nacional e Participantes do Mercado
2. Compliance Legal, Ética e Análise do perfil do investidor
3. Princípios Básicos de Economia e Finanças
4. Instrumentos de Renda Variável, Renda Fixa e Derivativos
5. Fundos de Investimento
6. Previdência Complementar Aberta
7. Mensuração e Gestão de Performance e Riscos

## **Onde faço a inscrição?**

A inscrição está disponível no site da [Anbima](#).

## **Como é o exame?**

Computadorizado.

## Há algum pré requisito?

Não há pré-requisitos para realizar o exame.


## Quais datas e horários para a prova?

Depende da agenda da Anbima. Por isso é importante entrar no site e verificar.

## A certificação Vence?

Sim. A cada 5 anos, quem tem a CPA-20 deve fazer a prova de atualização para manter a certificação em dia.

## Nível de Complexidade



**CEA**

## O que é CEA?

A CEA (Certificação de Especialista em Investimentos ANBIMA) certifica profissionais que assessoram os gerentes de contas de investidores pessoas físicas em investimentos, podendo indicar produtos de investimento.

## A quem se destina?

- Profissionais que trabalham em instituições financeiras em geral, mesmo aquelas que não aderiram ao código.
- Estudantes e profissionais de autarquias ou órgãos públicos.

## Como ser aprovado?

Para ser considerado aprovado, o profissional deve realizar um exame de certificação e apresentar um índice de acerto igual ou superior a 70%. Durante o exame é permitido o uso da calculadora HP-2C.

Ao obter a CEA, o profissional pode, automaticamente, exercer as atividades abrangidas pela CPA-10 e pela CPA-20.

## O exame tem quantas questões?

A prova contém 70 questões. Para obter aprovação, o candidato deve acertar 49 questões, podendo errar 21.

## **Qual a duração da prova?**

A prova dura 3h30.

## **O que cai na prova?**

A prova tem 70 questões e é dividida em seis módulos:

1. Sistema Financeiro Nacional e Regulação dos Mercados
2. Fundamentos de Economia, Finanças e Estatística
3. Produtos de Renda Variável, Renda Fixa e Contratos Derivativos
4. Fundos de Investimento e Produtos de Previdência Complementar
5. Gestão de Carteira e Risco
6. Planejamento de Investimento

## **Onde faço a inscrição?**

A inscrição está disponível no site da [Anbima](#).

## **Como é o exame?**

Computadorizado.



### Há algum pré requisito?

Não há pré-requisitos para realizar o exame.

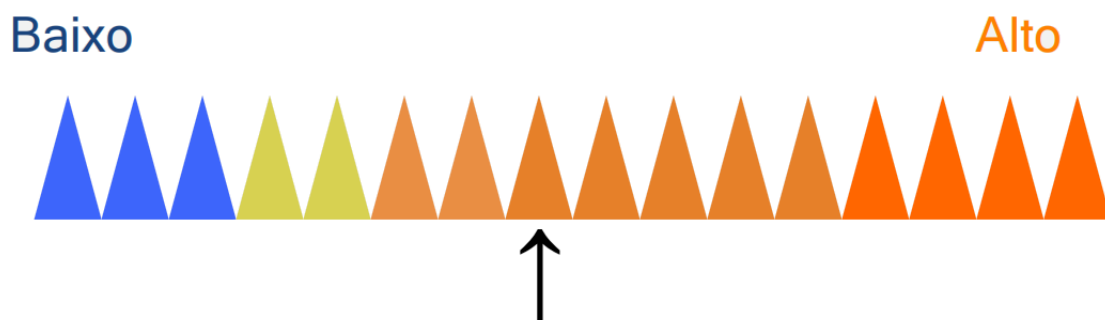
### Quais datas e horários para a prova?

Depende da agenda da Anbima. Por isso é importante entrar no site e verificar.

### A certificação Vence?

Sim. A cada 5 anos, quem tem a CEA deve fazer a prova de atualização para manter a certificação em dia.

### Nível de Complexidade



PQO

## O que é PQO?

O objetivo do Programa de Certificação - PQO é atestar o conhecimento em sua área de atuação e estabelecer um processo de atualização contínuo dos profissionais atuantes em parte dos mercados administrados pela B3, a fim de manter o elevado padrão de qualidade operacional na indústria de intermediação. Para obtenção da certificação, o profissional deve ser aprovado na prova aplicada pela B3 Educação.

É necessário escolher uma das áreas abrangidas pelo programa. Entre elas estão:

- Operações;
- Compliance;
- Comercial;
- Risco;
- Back office;
- Registro;
- Liquidação;
- Custódia;
- Cadastro.

## A quem se destina?

Qualquer profissional ou demais interessados, independentemente de vínculo com o participante. Normalmente é uma certificação exigida em Corretoras.

## Como ser aprovado?

Para ser considerado aprovado, o profissional deve realizar um exame de certificação e apresentar um índice de acerto igual ou superior a 60%. Durante o exame é permitido o uso da calculadora HP-2C.

## O exame tem quantas questões?

A prova contém 60 questões. Para obter aprovação, o candidato deve acertar 36 questões, podendo errar 24.

## Qual a duração da prova?

A prova dura 3h.

## O que cai na prova?

A prova tem 60 questões e é dividida em seis módulos:

1. Mercado Financeiro
2. Renda Fixa
3. Fundos De Investimento E Gestão De Risco
4. Mercados Derivativos
5. Mercado De Capitais
6. Back-Office De Ações E Derivativos

## Onde faço a inscrição?

A inscrição está disponível no site da [B3](#).

## Como é o exame?

Computadorizado.

## Há algum pré requisito?

Não há pré-requisitos para realizar o exame.

## Quais datas e horários para a prova?

Depende da agenda da B3. Por isso é importante entrar no site e verificar.

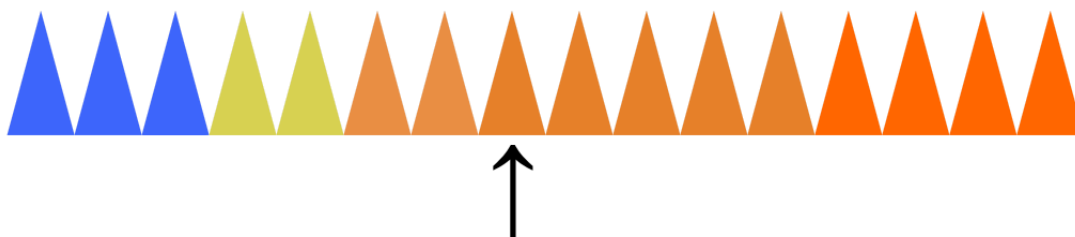
## A certificação Vence?

Sim. A cada 5 anos, quem tem a PQO deve fazer a prova de atualização para manter a certificação em dia.

## Nível de Complexidade

Baixo

Alto



**CNPI**

## O que é CNPI?

O Programa de Certificação da Apimec é um programa de qualificação para profissionais de investimentos orientados para os mercados financeiro e de capitais no Brasil. A certificação está dividida em três categorias: CNPI para o analista fundamentalista, CNPI-T para o analista técnico e CNPI-P para o analista pleno (fundamentalista e técnico).

## A quem se destina?

Todos os profissionais com nível superior completo em qualquer área e com interesse em se desenvolver no mercado financeiro e de capitais.

## Como ser aprovado? Qual a duração e conteúdo da prova?

Para obtenção da certificação o profissional deve ser aprovado nos seguintes exames:

### ***CB - Conteúdo Brasileiro - fase comum para o analista fundamentalista, técnico e pleno.***

Uma prova de duas horas de duração com 60 questões de múltipla escolha contendo as seguintes matérias: Sistema Financeiro Nacional, Mercado de Capitais, Mercado de Renda Fixa, Mercado de Derivativos, Conceitos Econômicos, Conduta e Relacionamento, Governança Corporativa, Relações com Investidores e Sustentabilidade.

***CG1 - Conteúdo Global 1 - fase para o analista fundamentalista.***

Uma prova de duas horas de duração com 60 questões de múltipla escolha contendo as seguintes matérias:

Análise e Avaliação de Ações e Finanças Corporativas: 30 questões;

Contabilidade Financeira e Análise de Relatórios Financeiros: 30 questões

***CT1 - Conteúdo Técnico 1 - fase para o analista técnico.***

Uma prova de duas horas de duração com 60 questões de múltipla escolha contendo as seguintes matérias: Fundamentos da Análise Técnica; Teoria de Dow, Conceito de Tendência, Figuras Gráficas, Teoria das Ondas de Elliott, Padrões Candlestick; Indicadores, Gerenciamento de Risco, Estratégias Operacionais e Trading Systems..

- O profissional aprovado no CB e CG1 será certificado com o CNPI (recomendações através de relatórios de análise fundamentalista).
- O profissional aprovado no CB e CT1 será certificado com o CNPI-T (recomendações através de relatórios de análise gráfica).
- O profissional aprovado no CB, no CG1 e no CT1 será certificado com o CNPI-P (recomendações através de relatórios de análise fundamentalista e/ou gráfica).



## Onde faço a inscrição?

O candidato poderá se inscrever separadamente em qualquer dos exames pelo site [www.fgv.br/certapimec](http://www.fgv.br/certapimec). O candidato terá o prazo de 12 (doze) meses, contados da data da realização do primeiro exame em que foi aprovado, para ser aprovado no outro exame. A perda deste prazo implicará em nova inscrição e aprovação nos exames. Os exames poderão ser agendados em diferentes datas.


## Há algum pré requisito?

Possuir ensino superior completo.

## Quais datas e horários para a prova?

Depende da agenda da Apimec. Por isso é importante entrar no site e verificar.

## Nível de Complexidade



# FBB-100

## **O que é FBB-100?**

A certificação FBB-100, antiga FBB-300, é indicada para correspondentes bancários que desejam comercializar produtos de crédito direto ao consumidor, financiamento de veículos ou crédito consignado, ou seja, empréstimos com garantia real.

## **A quem se destina?**

Qualquer profissional ou demais interessados, independentemente de vínculo com o participante. Normalmente é uma certificação exigida em Sociedades de Crédito.

## **Como ser aprovado?**

Para ser considerado aprovado, o profissional deve realizar um exame de certificação e apresentar um índice de acerto igual ou superior a 70%.

## **O exame tem quantas questões?**

A prova é composta por 50 questões e é realizada em diversas cidades, semanalmente. Para obter aprovação, o candidato deve acertar 35 questões, podendo errar 15.

## **Qual a duração da prova?**

A prova dura 2h.

## **O que cai na prova?**

A prova tem 50 questões e é dividida em seis módulos:

1. Conhecimentos gerais sobre o Sistema Financeiro Nacional – SFN
2. Noções básicas de Matemática Financeira
3. Relacionamento com o Consumidor: Proteção e Defesa; Ética no atendimento
4. Código de Autorregulação Bancária
5. Conhecimentos específicos para CRÉDITO CONSIGNADO
6. Conhecimentos específicos para FINANCIAMENTO E CRÉDITO DE VEÍCULOS

## **Onde faço a inscrição?**

A inscrição está disponível no site da [Febraban](#).

## **Como é o exame?**

Computadorizado.

### Há algum pré requisito?

Não há pré-requisitos para realizar o exame.


### Quais datas e horários para a prova?

Depende da agenda da Febraban e FGV. Por isso é importante entrar no site e verificar.

### A certificação Vence?

Sim. A cada 5 anos, quem tem a FBB-100 deve fazer a prova de atualização para manter a certificação em dia.

### Nível de Complexidade



# CA-300

## **O que é CA-300?**

A Certificação ABECIP Série CA-300 tem como objetivo atender à Resolução 3.954 do Banco Central e promover o aperfeiçoamento dos profissionais que atuam como correspondentes no país, vinculados ou não a uma Instituição Associada à ABECIP e voltados para a comercialização de produtos de crédito imobiliário.

Além de promover a melhoria da qualidade das informações repassadas ao consumidor e demais públicos, o programa pretende reconhecer a capacidade técnica e experiência do correspondente de crédito imobiliário, incentivar sua atualização, dar maior credibilidade nos serviços prestados para os associados, elevar os padrões de conduta ética e fortalecer o mercado de crédito imobiliário, que está em expansão.

## **A quem se destina?**

Qualquer profissional ou demais interessados, independentemente de vínculo com o participante. Normalmente é uma certificação exigida em áreas de Crédito Imobiliário.

## **Como ser aprovado?**

Para ser considerado aprovado, o profissional deve realizar um exame de certificação e apresentar um índice de acerto igual ou superior a 60%.

### **O exame tem quantas questões?**

A prova é composta por 30 questões e é realizada em diversas cidades, semanalmente. Para obter aprovação, o candidato deve acertar 18 questões, podendo errar 12.

### **Qual a duração da prova?**

A prova dura 1h30.

### **Onde faço a inscrição?**

A inscrição está disponível no site da [ABECIP](#).

### **Como é o exame?**

Computadorizado.

### **Há algum pré requisito?**

Não há pré-requisitos para realizar o exame.




## Quais datas e horários para a prova?

Depende da agenda da ABECIP e FGV. Por isso é importante entrar no site e verificar.

## A certificação Vence?

Sim. A cada 5 anos, quem tem a CA-300 deve fazer a prova de atualização para manter a certificação em dia.

## Nível de Complexidade



CFP®

## O que é CFP®?

A certificação CFP® (Certified Financial Planner) é fundamental para quem deseja trabalhar como planejador financeiro. Além disso, ela também pode ser útil para profissionais de finanças que lidam com outras áreas de atuação mas desejam expandir suas possibilidades perante o mercado de trabalho.

## A quem se destina?

Em termo resumidos, ela nada mais é do que o principal certificado para quem pretende atuar como planejador financeiro pessoal. Foi criada nos Estados Unidos e trazida para o Brasil pelo antigo Instituto Brasileiro de Certificação de Profissionais Financeiros (IBCPF), que atualmente é conhecido como Planejar— Associação Brasileira de Planejadores Financeiros. Mundialmente reconhecida, ela se constitui como um dos documentos mais importantes para aqueles que almejam exercer as atribuições comuns ao planejamento financeiro.

## O exame tem quantas questões?

A prova é composta por 140 questões e é realizada em diversas cidades, 3 vezes por ano (normalmente em abril, agosto e dezembro). Para obter aprovação, o candidato deve acertar 98 questões, podendo errar 42.

## Como ser aprovado?

### ***Exame Completo***

Se o candidato optar por fazer o exame completo (todos os módulos na mesma edição do exame), terá de fazer as provas dos seis módulos no mesmo dia. Para ser aprovado, deverá cumprir as seguintes exigências:

- mínimo de 70% de acertos na prova como um todo (acertar 98 questões)
- mínimo de 50% de acertos em cada módulo

### ***Exame Modular***

Se o candidato optar por realizar as provas dos módulos separadamente (em diferentes edições da prova), terá de acertar, obrigatoriamente, 70% de questões em cada módulo para ser aprovado.

## Qual a duração da prova?

A prova dura pela manhã: 4h. E pela tarde: 3h05. No total são 07h05.

## O que cai na prova?

A prova tem 140 questões e é dividida em seis módulos:

1. Planejamento Financeiro e Ética (53 questões)
2. Gestão de Ativos e Investimentos (27 questões)
3. Planejamento de Aposentadoria (18 questões)
4. Gestão de Riscos e Seguros (15 questões)
5. Planejamento Fiscal (14 questões)
6. Planejamento Sucessório (13 questões)

## Onde faço a inscrição?

A inscrição está disponível no site da [Planejar](#).

## Como é o exame?

Manual.

## Há algum pré requisito?

Tendo sido aprovado, o candidato ainda terá seu currículo avaliado. O candidato terá de comprovar, obrigatoriamente, que tem curso superior completo e no mínimo 3 anos de experiência no contato com clientes pessoas físicas, em pelo menos uma das seguintes atividades: processo de planejamento financeiro pessoal como um todo; investimentos; seguros; planejamento de aposentadoria; planejamento fiscal; planejamento sucessório.

## Quais datas e horários para a prova?


O exame pode ser realizado na forma completa, ou na modular. Os exames geralmente são realizados aos domingos, 3 vezes ao ano. As provas dos módulos 1 e 2 serão aplicadas na parte da manhã, das 9h às 13h e as demais provas, à tarde, das 14h30 às 17h35.

Contudo, como pode haver alterações, o candidato deve sempre consultar o edital da prova que fará, bem como o programa detalhado da Planejar, para informar-se sobre data, horário e local da prova.

## A certificação vence?

Não, mas para a manutenção da certificação, a cada 2 anos, o planejador deverá cumprir um total de 30 créditos de educação continuada. As atividades e cursos que são aceitos como créditos válidos são definidos pela própria Planejar.

## Nível de Complexidade



**CFA<sup>®</sup>**

## O que é CFA®?

A certificação CFA® (Chartered Financial Analyst) – que em uma tradução livre, significaria algo como Analista Financeiro Certificado – é uma das mais respeitadas e reconhecidas certificações financeiras do mundo, sendo vista por muitos, inclusive, como uma pós-graduação na área financeira. A certificação do profissional é feita pelo CFA Institute, que se auto-intitula como “uma comunidade global de profissionais de investimento, trabalhando para construir uma indústria de investimentos onde os interesses do investidor vem na frente, o mercado financeiro funciona com eficiência, e economias avançam”.

## A quem se destina?

Este certificado é recomendado para profissionais que trabalham na área financeira, seja no mercado ou em empresas.

O conteúdo pedido nas provas envolvem diversos conhecimentos sobre finanças, de modo que para obter a certificação, o profissional realmente precisa entender a fundo diversos tópicos, envolvendo desde de economia, risco e até ética.

## Como ser aprovado?

A maioria das fontes diz que são necessários aprovação nas 3 etapas da prova de certificação, e possuir pelo menos 4 anos de experiência no mercado financeiro, para o profissional conseguir a CFA®.



## O exame tem quantas questões?

A certificação CFA® abrange uma ampla gama de conhecimentos da área financeira. A prova é dividida em três níveis: Level I, II e III. O profissional só recebe a certificação se for aprovado nas 3, não existe certificação ou diploma intermediário.

Segundo o programa divulgado pelo CFA Institute, no Level I o foco é a compreensão dos conceitos e ferramentas de finanças. Nesta fase são 250 questões de múltipla escolha em seis horas.

- Sessão matutina: 120 perguntas;
- Sessão vespertina: 120 perguntas;
- Em média, devem ser alocados 1,5 minutos para cada pergunta

Já no Level II, é cobrada precificação de ativos financeiros. São 120 questões também objetivas, mas divididas em manhã e tarde, com apresentação de casos para análise.

- 20 conjuntos de itens ou mini-cases;
- Sessão matutina: 10 conjuntos de itens;
- Sessão vespertina: 10 conjuntos de itens;
- Cada conjunto de itens tem 6 perguntas de escolha múltipla

E, o Level III, que se divide em questões objetivas e discursivas com seis horas de duração, apresenta questões de gestão de portfólio de clientes.

- Sessão matutina: 8-12 questões discursivas.;
- Sessão vespertina: 10 conjuntos de itens com 6 perguntas de escolha múltipla em cada
- O exame é classificado para 360 pontos.

## O que cai na prova?

O conteúdo programático se divide em 10 tópicos gerais, a seguir:

The curriculum is organized into ten general topic areas that provide a framework for making investment decisions:

- I. ETHICAL AND PROFESSIONAL STANDARDS
- II. QUANTITATIVE METHODS
- III. ECONOMICS
- IV. FINANCIAL REPORTING AND ANALYSIS
- V. CORPORATE FINANCE
- VI. EQUITY INVESTMENTS
- VII. FIXED-INCOME INVESTMENTS
- VIII. DERIVATIVES
- IX. ALTERNATIVE INVESTMENTS
- X. PORTFOLIO MANAGEMENT AND WEALTH PLANNING



## Onde faço a inscrição?

A inscrição está disponível no site da [CFA Institute](https://www.cfainstitute.org).

## Como é o exame?

Todas as provas são em inglês, e ao se inscrever, o candidato recebe o material para estudo por sua conta.

São recomendadas, pelo menos, 300 horas de estudo para cada nível, que pode se traduzir em 4 meses de preparação intensa ou pouco mas de 6 meses estudando 6 dias por semana, 2 horas por dia. O nível de aprovação é muito baixo: entre 10% e 20% (dependendo da fonte) dos candidatos que fazem a prova são aprovados, e a média para se conseguir a certificação é de 4 anos. O custo médio de cada etapa é salgado, cerca de U\$ 1.000.


## Quais datas e horários para a prova?

Depende da agenda da CFA Institute. Por isso é importante entrar no site e verificar.

## Nível de Complexidade

Baixo

Alto



**CAIA**

## O que é CAIA?

CAIA é a primeira e única certificação padronizada especializada em Real Estate (Investimentos Imobiliários), Private Equity, Commodities, Hedge Funds e Managed Futures.

## A quem se destina?

Consultores de investimentos, analistas, gerentes de fundos, administradores, contadores, advogados, acadêmicos e pessoas das áreas de compliance e back office.

Entre os candidatos, encontram-se profissionais procurando novas áreas no mercado de investimentos alternativos ou buscando adicionar outra classe de ativos ao arsenal de investimentos deles.

## Como ser aprovado?

Ser aprovado nos dois níveis e comprovar experiência na área de atuação.

Área de atuação:

- Gerentes de risco.
- Analistas.
- Gerentes de portfólio.
- Traders.
- Consultores.
- Desenvolvimento de negócios/marketing.
- Operações.

## O exame tem quantas questões?

O exame é aplicado duas vezes por ano, em março e setembro.

- **Nível I:** composto por 200 questões de múltipla escolha, com duração de 4 horas.
- **Nível II:** dividido em parte I, composta por 100 questões de múltipla escolha; e parte II, com 3 questões dissertativas, com duração total de 4 horas.

## Qual a duração da prova?

A prova dura 4h, cada nível.

## Onde faço a inscrição?

A inscrição está disponível no site da [CAIA](#).

## Quais datas e horários para a prova?

Depende da agenda da CAIA. Por isso é importante entrar no site e verificar.

## O que cai na prova?

Temas CAIA Level I	Peso
Professional Standards and Ethics	15% – 20%
Introduction to Alternative Investments	20% – 25%
Real Assets	10% – 20%
Hedge Funds	10% – 20%
Private Equity	5% – 10%
Structured Products	10% – 15%
Risk Management and Portfolio Management	5% – 10%
Total	100%

Temas CAIA Level II	Peso - Questões de Múltipla Escolha	Peso -- Questões Dissertativas
Professional Standards and Ethics	–	10%
Current and Integrated Topics	–	10%
Asset Allocation and Institutional Investors	8% – 12%	0% – 10%
Private Equity	11% – 15%	0% – 10%
Real Assets	13% – 17%	0% – 10%
Commodities	5% – 7%	0% – 10%
Hedge Funds and Managed Futures	18% – 22%	0% – 10%
Structured Products	5% – 7%	0% – 10%
Total	70%	30%

## Nível de Complexidade

Baixo

Alto



**CGA**



## **O que é CGA?**

A CGA (Certificação de Gestores ANBIMA) certifica os profissionais que atuam na gestão de recursos de terceiros, com poder para tomar decisões de investimento. A atividade de gestão pode ser realizada por meio de veículos coletivos de investimento, como fundos e clubes de investimento, ou individualmente, via carteiras administradas.

## **A quem se destina?**

A ANBIMA CGA se destina a certificar Profissionais das Instituições Participantes que desempenham atividades de gestão profissional de recursos de terceiros.

A atividade de gestão pode ser realizada via veículos coletivos de investimento como fundos e clubes de investimento; ou individualmente como carteiras administradas.

## **Como ser aprovado?**

Para ser considerado aprovado, o profissional deve realizar um exame de certificação e apresentar um índice de acerto igual ou superior a 70%.

## O exame tem quantas questões? E o que cai na prova?

A prova é composta por 60 questões por módulo e é realizada em diversas cidades. Para obter aprovação, o candidato deve acertar 42 questões, podendo errar 18.

Temas CGA Módulo I	Peso
Métodos Quantitativos	8% a 12%
Economia	8% a 12%
Análise Relatórios Financeiros	8% a 12%
Finanças Corporativas	4% a 6%
Mercados	4% a 6%
Renda Variável e Renda Fixa	8% a 12%
Derivativos	8% a 12%
Investimentos no Exterior	8% a 12%
Ética	8% a 12%
Legislação e Regulamentação	8% a 12%

Temas CGA Módulo II	Peso
Teoria Moderna de Carteiras e Modelos de Precificação	4% a 6%
Finanças Comportamentais	4% a 6%
Processo de Gestão e Política de investimento (IPS)	8% a 12%
Asset Allocation	18% a 22%
Gestão de Carteiras de RF e RV	13% a 17%
Avaliação de Performance	8% a 12%
Gestão de Risco	8% a 12%
Investimentos Alternativos	4% a 6%

## Qual a duração da prova?

A prova dura 3h, por módulo.

## Onde faço a inscrição?

A inscrição está disponível no site da [Anbima](#).

## Como é o exame?

Os dois módulos são Computadorizados.

## Há algum pré requisito?

Somente será concedida para o profissional que obtiver aprovação no exame e que, adicionalmente, tiver reputação ilibada, possuir graduação em curso superior no País ou no exterior e aderir ao Código de Autorregulação para o Programa de Certificação Continuada e ao Código de Processos da ANBIMA.

Ao obter aprovação em 01 módulo da CGA, o profissional possuirá um prazo de 12 meses para obter a aprovação no módulo faltante.

## Quais datas e horários para a prova?

Depende da agenda da Anbima. Por isso é importante entrar no site e verificar.

## Nível de Complexidade

Baixo

Alto



**FRM**

## O que é FRM?

FRM significa Financial Risk Manager e é uma certificação oferecida pela Associação Global de Profissionais de Risco. GARP e a certificação FRM são reconhecidos internacionalmente. FRMs avaliar o risco de uma organização e desenvolver estratégias para minimizar ou compensar isso. Eles podem ser encontrados trabalhando na banca, corporações, empresas de gestão de ativos, e do governo.

## A quem se destina?

Profissionais que atuam na área de gerenciamento de risco ou que consideram seguir carreira nessa área, Chief Risk Officer, Senior Risk Analyst, Head of Operational Risk, and Director, Investment Risk Manager, entre outros.

## Qual a duração da prova?

A prova dura 4h, por módulo.

## Onde faço a inscrição?

A inscrição está disponível no site da [GARP](#).

## O exame tem quantas questões? E o que cai na prova?

O exame FRM® é dividido em dois módulos e realizado duas vezes por ano: em maio e novembro. O módulo I, oferecido na parte da manhã, é composto por 100 questões de múltipla escolha e tem duração de 4 horas; o módulo II, oferecido na parte da tarde, é composto por 80 questões de múltipla escolha e tem duração de 4 horas.

Temas FRM Módulo I	Peso
Foundations Of Risk Management	20%
Quantitative Analysis	20%
Financial Markets And Products	30%
Valuation And Risk Models	30%

Temas FRM Módulo II	Peso
Market Risk Measurement And Management	25%
Credit Risk Measurement And Management	25%
Operational And Integrated Risk Management	25%
Risk Management And Investment Management	15%
Current Issues In Financial Markets	10%

## Há algum pré requisito?

- Após passar no módulo I, o candidato tem quatro anos para passar no módulo II.
- Comprovar, no mínimo, dois anos de experiência profissional no relacionamento em finanças ou em um campo relacionado, como: negociação, gestão de carteiras, pesquisa da indústria, auditoria, consultoria de risco ou tecnologia de risco.

## Quais datas e horários para a prova?

Depende da agenda da GARP, normalmente em maio e novembro. Por isso é importante entrar no site e verificar.

A prova é realizada presencialmente em mais de 100 lugares em todo o mundo. Uma lista completa de cidades onde o exame é realizado está disponível no site do GARP. No Brasil, a prova ocorre em São Paulo, no WTC Events Center (Av. das Nações Unidas, 12551).

## Nível de Complexidade

Baixo

Alto



# Cambridge



## O que é Cambridge?

Os exames nada mais são que uma forma de provar/certificar em qual nível de conhecimento da língua inglesa uma pessoa está, baseado em seus conhecimentos linguísticos, fluência, vocabulário, além da experiência e foco.

Todos os exames de Cambridge são organizados levando em consideração o CEFR – Common European Framework of Reference. A Universidade de Cambridge, muita famosa por prestar o serviço da aplicação das provas e também participar da formulação do exame é apenas a instituição que realiza e certifica esses estudantes de acordo com os testes que desejam.

## Quais são os exames Cambridge?

Os principais exames realizados pelos brasileiros são:

- Cambridge English: Key (KET)
- Cambridge English: Preliminary (PET)
- Cambridge English: First (FCE)
- Cambridge English: Advanced (CAE)
- Cambridge English: Proficiency (CPE)

Esses são os mais comuns aqui no Brasil, embora existam muitos outros como citei antes. Como os exames são realizados para verificar e certificar o seu nível de conhecimento no idioma, você pode começar pelo KET, um dos primeiros e mais básico, subindo gradativamente para o PET, depois o FCE e por aí em diante. Isso não significa que precisa fazer esse caminho passo a passo, se desejar, pode começar pelo FCE ou CPE se achar que está preparado. O importante é ter o conhecimento para tal e se preparar bastante.

## Resumindo os principais Certificados

**O Cambridge English: First (FCE)** leva em consideração conhecimentos de nível intermediário superior e comprova que a pessoa está apta a usar o inglês para atividades como trabalhar ou estudar. Na estrutura do FCE, 1h15 é dedicada para Reading e Use of English; 1h20 para Writing; aproximadamente 40 minutos para Listening e 14 minutos para Speaking. O FCE antecede os testes e exames avançados e a certificação concedida é de nível B2.

**O Cambridge English: Advanced (CAE)** é adequado para quem precisa comprovar alto desempenho no idioma, seja para oportunidades de trabalho, estudo ou obtenção de vistos e programas de imigração. A prova destina 1h30 para Reading e Use of English; 1h30 para Writing; aproximadamente 40 minutos para Listening e 15 minutos para Speaking. Sua certificação é de nível C1 do CEFR.

**O Cambridge English: Proficiency (CPE)** é o mais avançado dentre as opções voltadas para o objetivo dos estudos e é destinado para aqueles que possuem habilidades próximas de um usuário fluente no inglês. O tempo de prova é similar ao CAE, com apenas um minuto adicional na avaliação de Speaking. Seu certificado é de nível C2 – o mais elevado no Quadro Europeu Comum de Referência para Línguas.

## Por que fazer?

Existe uma série de motivos para prestar os exames de Cambridge, os mais comuns são para testar seus conhecimentos, ou seja, verificar se está no nível que acha que está.

Outro motivo é quando vamos fazer um intercâmbio de estudo para o exterior, onde muitas instituições de ensino exigem o resultado do Exame IELTS ou similar. Isso claro dependendo do ramo de atividade, onde podem exigir exames específicos para o ramo/setor.

Os exames de Cambridge também podem ser realizados e utilizados como um termômetro para verificar se seu inglês está “em forma”. É muito importante para nós brasileiros, já que não temos tanto contato com a língua inglesa no nosso dia a dia.

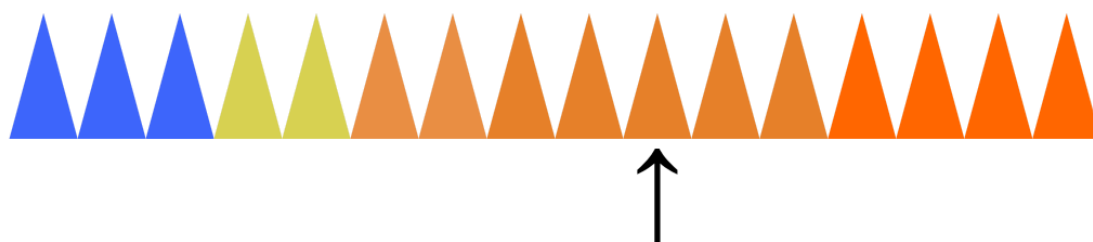
## Como realizar o exame?

Há datas disponíveis durante todo o ano para a realização dos exames, conforme o calendário de cada centro autorizado. Para encontrar o centro mais conveniente basta buscar pelo site e então informar-se sobre o calendário de aplicação. Para realizar a prova não é preciso estar matriculado em um curso de inglês, basta que a pessoa tenha adquirido conhecimento compatível com o nível testado.

## Nível de Complexidade

Baixo

Alto



# IELTS

## O que é IELTS?

O exame IELTS é utilizado como forma de mensurar a proficiência de pessoas que desejam estudar, viver ou trabalhar em território onde o inglês é tido como forma de comunicação primária.

Elaborado de forma justa e igualitária, um dos diferenciais que torna esse sistema o melhor do mundo é o fato deste evitar, com todos os cuidados, inclinar suas questões para um viés cultural, aceitando assim todas as variações padrão do inglês nativo – incluindo o inglês norte-americano, britânico, australiano e neozelandês.

No total, são disponibilizados dois tipos de IELTS, o Academic, voltado para estudantes de graduação, pós-graduação e em busca de emprego; e o General Training inclui aqueles que buscam o país de língua inglesa para estudo do idioma, experiências profissionais ou programas de treinamento.

Em adição, existe um terceiro tipo de IELTS, o UKVI, que consiste em direcionar um dos dois exames anteriores para quem estiver aplicando por um visto no Reino Unido – seja de trabalho, de estudo ou de residência permanente. Para tal, será preciso atender a notas específicas e um procedimento pré-estabelecido pelo Governo Britânico.

Essa modalidade britânica oferece ainda um último exame, o Life Skills, que consiste apenas em uma formalidade sobre o seu desempenho no idioma ao aplicar por um visto e não é aplicado em todos os países.

## Como funciona?

Em sua metodologia, os testes são aplicados em ambos os IELTS como forma de avaliar habilidades em listening (ouvir), reading (ler), writing (escrever) e speaking (falar) – dentro de duas horas e quarenta e cinco minutos. Todos os três primeiros componentes são realizados no mesmo exame, e mesmo dia, sem intervalos entre eles.

O teste de speaking, entretanto, pode ser realizado uma semana antes ou depois dos demais testes, a depender de aviso prévio da central onde se inscreveu para as provas. Como forma de apresentar os resultados, o sistema IELTS utiliza-se de uma escala entre 1 e 9 para designar desde os “não utilizadores” até o nível expert.

Veja como funciona cada segmento desse processo:

### ***Listening***

Com duração de 30 minutos, o candidato irá ouvir a quatro gravações de um nativo na língua inglesa, e então escrever a uma série de questões relativas ao que ouviu. Serão avaliadas a sua habilidade de entender as ideias principais, bem como detalhes das informações fornecidas, opiniões e atitudes dos personagens, e desenvolvimento de ideias a partir do que foi ouvido.

## ***Reading***

Essa etapa tem duração de 60 minutos e consiste em 40 questões, elaboradas com a finalidade de abranger habilidades de escrita nos mais amplos espectros. Serão disponibilizados três longos textos em linguagens descritiva, discursiva e analítica, retirados de fontes como livros, revistas, jornais e outros. Será avaliada a leitura a partir de trechos extraídos de livros, revistas, notícias, propagandas, manuais e guias. Essa será uma maneira de avaliar o entendimento da língua em um ambiente mais cotidiano e menos formalizado.

## ***Writing***

Também durando 60 minutos, essa etapa consiste em métodos específicos para cada IELTS. No Academic, candidatos a graduação, pós-graduação ou profissionais serão apresentados a um diagrama, uma tabela, um gráfico ou algo do tipo, e deverão descrevê-los detalhadamente. Serão tópicos de interesses gerais. Nesse caso, será apresentado a uma situação, e deverá escrever uma carta solicitando informações ou uma explicação sobre essa situação. A segunda fase será um resumo em resposta a um ponto de vista ou problema.

## ***Speaking***

Na última fase do IELTS, a duração será entre 11 e 14 minutos e o teste será gravado. Na primeira parte, o examinador avaliará sua capacidade geral através de questões sobre o realizador e sua família – onde você vive, onde trabalha e interesses gerais. Na segunda, lhe será dado um cartão, pedindo para que fale de determinado assunto. Para concluir essa fase, o prazo dado é de um minuto para se preparar, antes de começar a falar; em seguida, o examinador fará uma ou duas perguntas sobre o mesmo tópico. A terceira e última parte é baseada em perguntas mais aprofundadas sobre a parte dois.

## Quem deve fazer

Ao contrário do que muitos imaginam, um teste de proficiência como o IELTS não está limitado somente àqueles que buscam pleitear uma bolsa de estudos no exterior ou outra finalidade acadêmica, mas também a quem pretende trabalhar ou dar entrada no visto de residência.

### ***Imigração***

Abrangendo os países Austrália, Canadá, Nova Zelândia e Reino Unido, um bom resultado no IELTS torna-se evidência de que o indivíduo realmente está apto a aplicar, ou dar continuidade, a um visto de residência ou trabalho, vivendo assim como um cidadão comum no país.

### ***Estudo***

Deve fazer o exame também aqueles que estão aplicando a uma vaga ou bolsa de estudos em instituições de ensino para graduação e pós-graduação. Nesse caso, o IELTS não fica somente restrito à universidades de língua inglesa, mas também àquelas onde determinados cursos são ministrados no idioma.

### ***Trabalho***

Por fim, o IELTS também é requisitado para os que desejam trabalhar no exterior. Para essa modalidade, o teste recomendado é o General Training, onde insere o inglês no contexto prático do dia-a-dia, bem como tarefas do ambiente corporativo e situações sociais.

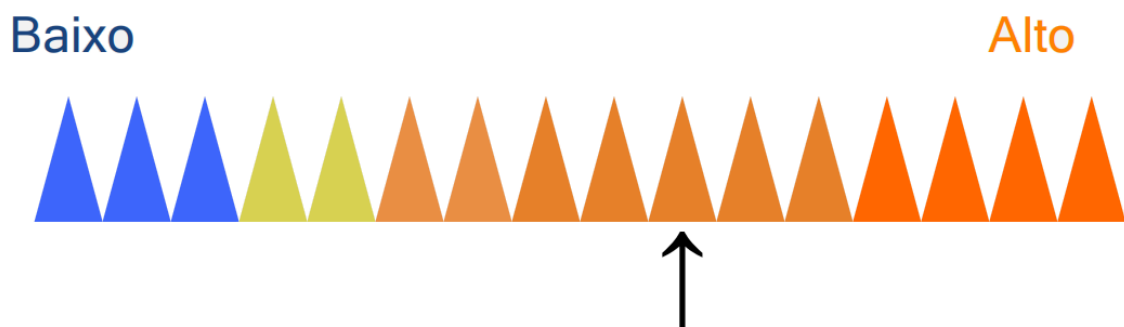


## Como se inscrever?

Disponível em mais de 1.100 locais em todo o mundo, o IELTS possui locais e datas específicas onde o exame pode ser aplicado. Por isso, quaisquer outras instituições que não as credenciadas, não estão autorizadas a disponibiliza-lo.

Para começar o processo de inscrição, o candidato deverá primeiramente encontrar um local de teste mais próximo à sua residência, de acordo com a modalidade escolhida para realiza-lo. Por isso é importante verificar o site.

## Nível de Complexidade



# TOFEL

## O que é TOEFL?

O TOEFL (Test of English as a Foreign Language), ou Teste de Inglês como Língua Estrangeira, em tradução livre) exige certa preparação de quem deseja comprovar a fluência no idioma. Além do domínio da língua, o exame exige que o candidato esteja familiarizado com conteúdo e o formato da prova, que podem tornar cansativa sua realização.

## Tipos de Prova

Atualmente, são aplicados quatro tipos de provas para o TOEFL. Entre eles estão o TOEFL Primary Tests, para estudantes acima de 8 anos, e TOEFL Junior Tests, para avaliação de alunos acima de 11 anos, ambos utilizados para monitorar o aprendizado e desenvolver as habilidades de comunicação das crianças e adolescentes.

Os mais conhecidos, por sua vez, são o TOEFL ITP Assessment Series (ou série de avaliação), para avaliação do nível de inglês sem a necessidade de se comprovar habilidades de fala e escrita, e o TOEFL iBT (internet-based test, ou teste baseado na internet) utilizado para admissão em instituições de ensino superior, em especial as estrangeiras. Tal característica faz com que esse último seja um dos mais buscados pelos estudantes.

O TOEFL iBT avalia quatro habilidades: reading (compreensão de texto), listening (compreensão auditiva), speaking (expressão oral) e writing (expressão escrita). A prova é dividida nessas quatro seções, que equivalem a 30 pontos cada, contabilizando o máximo de 120 pontos. A nota é válida por dois anos após a data do teste.

“Os estudantes devem ler os editais das universidades para saber qual a nota mínima para admissão”.

## Como se inscrever no Toefl

Você pode se inscrever no Toefl iBT pessoalmente, pela internet, telefone ou correio. No entanto o modo mais fácil de fazer isso é entrando no site da Toefl. Você pode fazer a sua inscrição para fazer o exame com até 7 dias de antecedência da data de sua realização.

Ao longo do ano são estipuladas mais de 50 datas envolvendo 4500 centros em um total de 165 países. Basta conferir no site as diferentes opções e ver qual delas é a melhor para você.

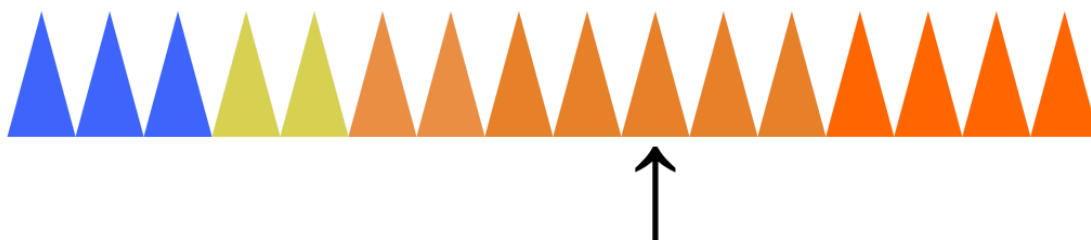
Geralmente o valor pago para a realização do Toefl varia de acordo com o país onde se realiza esse exame, mas no geral ele custa em torno de 160 a 250 dólares. É possível fazer esse exame uma vez a cada 12 dias.

Portanto se você tem interesse em testar o seu conhecimento em inglês e comprovar a sua habilidade com a língua estrangeira de modo que ela seja reconhecida em vários lugares do mundo então com certeza deve fazer o Toefl.

## Nível de Complexidade

Baixo

Alto



# TOEIC

## O que é TOEIC?

O TOEIC® é um teste de proficiência em inglês e consiste em um pré-requisito para seleção e avaliação de funcionários de várias empresas. Pode ser aplicado tanto em situações de trabalho como na avaliação de Programas de Idiomas. Suas questões são desenvolvidas a partir de artigos e situações reais da comunicação internacional e de negócios.

## Quem exige o TOEIC?

- Empresas em Geral: Gerdau, Kraft, Samsung, Honda, France Telecom, Renault, Siemens, Gucci, etc;
- Empresas de Recursos Humanos - Headhunters;
- Universidades – são mais de 6000 em todo o mundo;
- Escolas de Idiomas para avaliação de professores e nivelamento de alunos;

## Quem está apto a fazer?

Recomenda-se que apenas candidatos que tenham ou estejam em um nível intermediário ou acima façam este teste.

## Como é o TOEIC?

O teste dura em média 2,5 horas. Compreende 200 questões de múltipla escolha. E são duas seções a serem feitas: Listening e Reading. Ou seja, o teste avalia as habilidades de compreensão auditiva, vocabulário, gramática e compreensão de textos. Em detalhes cada seção é assim subdividida:

### ***Seção 01 – Listening (Compreensão Auditiva)***

- Parte 01 – Photographs (20 Itens)
- Parte 02 – Question-Response (30 Itens)
- Parte 03 – Short Conversations (30 Itens)
- Parte 04 – Short Talks (20 Itens)

### ***Seção 02 – Reading (Leitura)***

- Parte 05 – Incomplete Sentences (40 Itens)
- Parte 06 – Error Recognition (20 Itens)
- Parte 07 – Reading Comprehension (40 Itens)

## Como é a pontuação do TOEIC?

A pontuação é a seguinte:

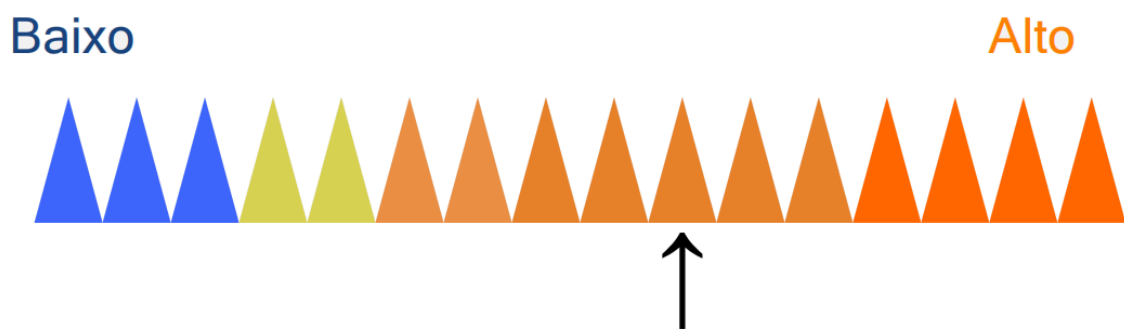
**Section 01 – Listening Comprehension:** a “nota” vai de 5 a 495 pontos.

**Section 02 – Reading Comprehension:** a “nota” vai de 5 a 495 pontos.

## Qual a validade do certificado TOEIC?

Sabe-se que todo idioma modifica-se ao longo do tempo e que é sempre necessário atualizar seus conhecimentos. Por isso, o certificado TOEIC, assim como vários outros, possui uma validade de dois anos.

## Nível de Complexidade





**PMP**

## O que é PMP?

Project Management Professional, em português, Gerente Profissional de Projetos – é o que significa a sigla PMP, que muitos conhecem mas não sabem o que, exatamente, quer dizer. Esclarecida a questão nominal, vamos ao conceito.

PMP é um título de certificação na área de gerenciamento de projetos, concedido, desde 1984, pelo Project Management Institute (PMI) – uma das maiores associações para profissionais do campo. É garantido – ou, ao menos, assim deve ser – que o especialista que possui esse título tem, no mínimo, experiência profissional e acadêmica na área de gerenciamento de projetos, portanto, competência para conduzir e dirigir projetos e as equipes responsáveis por eles, bem como também foi aprovado no exame e aderiu ao Código de Conduta da profissão.

O título PMP é essencial para quem almeja trabalhar na área de gerenciamento de projeto, pois a certificação é reconhecida como a mais importante da área. Alguns empregadores dentro do mercado de trabalho, inclusive, já consideram o PMP como pré-requisito para preenchimento de algumas vagas.

Um gerente de projeto experiente, que gosta do que faz e quer consolidar suas habilidades, destacar-se profissionalmente e maximizar as suas chances no mercado de trabalho, precisa investir na certificação PMP.

## **Mas quais são os requisitos da certificação PMP?**

De acordo com o Portal do PMI, quem deseja a certificação de Gerente Profissional de Projetos, deve possuir:

- Formação de quatro anos (de bacharel ou equivalente);
- Mínimo de três anos de experiência no gerenciamento de projetos;
- Mínimo de 4.500 horas de liderança e direção de projetos;
- 35 horas de formação em gerenciamento de projetos.

Ou, então:

- Diploma de ensino médio (ensino médio ou equivalente);
- Mínimo de cinco anos de experiência no gerenciamento de projetos;
- Mínimo de 7.500 horas de liderança e direção de projetos;
- 35 horas de formação em gerenciamento de projetos.

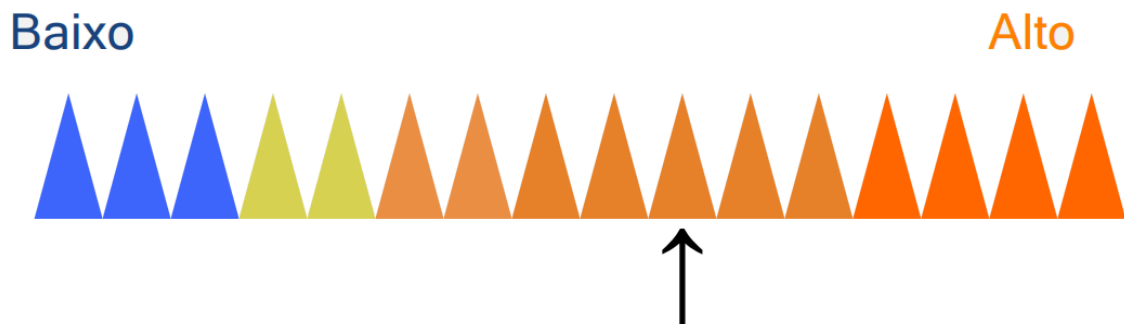
## **Quais os benefícios da certificação PMP® para o profissional?**

Ampliação da empregabilidade, aceleração do crescimento profissional, grau de qualificação reconhecido internacionalmente e incremento do valor e reconhecimento dentro da organização na qual trabalha ou possa vir a trabalhar.

## Quais os benefícios da certificação PMP® para a empresa?

Possuir profissionais certificados demonstra alinhamento com as melhores práticas normatizadas e aceitas internacionalmente, a empresa ganha qualidade e efetividade do gerenciamento de projetos, agregação da credibilidade e valor aos prestadores de serviço, motivação dos colaboradores para buscar o crescimento profissional e redução dos custos decorrentes da melhor administração da implantação dos projetos da empresa.

### Nível de Complexidade



# REFERÊNCIAS

## Referências

Agradecimentos e informações complementadas dos seguintes sites:

- ***Abecip***

<https://www.abecip.org.br/>

- ***Acelerato***

<http://blog.acelerato.com/>

- ***Anbima***

<http://www.anbima.com.br>

- ***Apimec***

<http://www.apimec.com.br/>

- ***Aprova Bancários***

<https://aprovabancarios.com>

- ***Bussola do Investidor***

<https://blog.bussoladoinvestidor.com.br/>

- ***Certificação Febraban***

[www.certificacaofebraban.org.br](http://www.certificacaofebraban.org.br)

- ***Educacional BM&F Bovespa***

<https://educacional.bmfbovespa.com.br>

- ***Estudar Fora***

<https://www.estudarfora.org.br>

- ***FK Partners***

<http://fkpartners.com>

- ***Gazeta do Povo***

<https://www.gazetadopovo.com.br/>

- ***Inglês na Rede***

<https://inglesnarede.com.br/>

- ***Instituto Formação Bancária***

<http://institutoformacaobancaria.com.br>

- ***Investidor Casado***

<https://investidorcasado.wordpress.com>

- ***Já Fez as Malas***

<https://www.jafezasmalas.com>

- ***Mundo Financeiro***

<https://www.mundofinanceiro.com.br/>

- ***Passar na CPA***

<http://blog.passarnacpa.com.br/>

- ***Planejar***

<https://www.planejar.org.br/>

- ***Portal da Língua Inglesa***

<http://portaldalinguainglesa.blogspot.com/>

- ***Seven Idiomas***

<https://go.sevenidiomas.com.br/>



- ***Tecno Ponta***

<http://www.tecnoponta.com.br>

- ***Top Invest***

<https://topinvest.com.br>

- ***Trader Brasil***

<https://blog.traderbrasil.com/>

- ***Trader Brasil***

<https://www.traderbrasil.com/>

- ***Treasy***

<https://www.treasy.com.br/>

- ***Wikipédia***

<https://pt.wikipedia.org/>

# ANOTAÇÕES







---

---

---

---

---

---

---

---

---

---

---

---

---

---

---

---

---

---

---

---

---

---

---









---

---

---

---

---

---

---

---

---

---

---

---

---

---

---

---

---

---

---

---

---

---

---





[www.harioncamargo.com](http://www.harioncamargo.com)